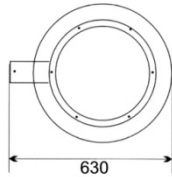
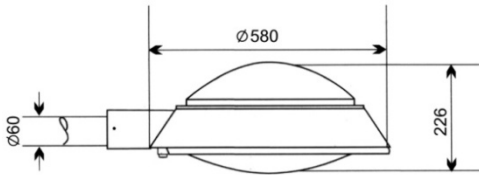


โคมไฟรูปทรงสวยงามและมีประสิทธิภาพสูง ใช้กับถนนหลวง ทางเดิน ลานจอดรถ โรงแรม สวนสาธารณะ ศูนย์ประชุม และอื่น ๆ เหมาะกับการประยุกต์ใช้กับเสาไฟตกแต่งพิเศษ Custom-designed Decorative Pole

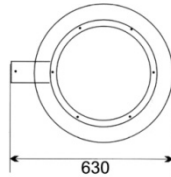
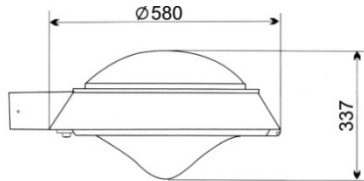
- ตัวโคมทำด้วย Die Cast Aluminium ฟันด้วยสีฝุ่นอบแห้ง
- ตัวสะท้อนแสงทำด้วย Hydro-Form Anodized Aluminium

- ฝาครอบ Toughened Safety Temper Glass Bowl
- ติดตั้งได้ทั้งแบบ Side Entry และแบบติดแขวน Pendant Mounting เหมาะกับเสาสูง 4-12 เมตร
- มี Auto-power-off Device ช่วยตัดไฟอัตโนมัติเพื่อความปลอดภัย
- IP 65, Class II มาตรฐาน DIN, VDE, IEC 598-2-3-1993

LMRW-7A



LMRW-7B



LMRW-7C

